

DESIGN FIRST.

Cool
lective
tive

fit interiors

fit interiors — designed and produced in italy

Index

CANB3W45	4	CANB3W40	16
CANB4W45	5	CANB4W40	17
CANB5W45	6	CANB5W40	18
CANB3W45-24V	7	CANB3W40-24V	19
CANB4W45-24V	8	CANB4W40-24V	20
CANB5W45-24V	9	CANB5W40-24V	21
CANB3W45FR	10	CANB3W40FR	22
CANB4W45FR	11	CANB4W40FR	23
CANB5W45FR	12	CANB5W40FR	24
CANB3W45FR-24V	13	CANB3W40FR-24V	25
CANB4W45FR-24V	14	CANB4W40FR-24V	26
CANB5W45FR-24V	15	CANB5W40FR-24V	27

Numéros	28
Accessoires	28
Serrures	29
Suppléments	32

Collective

Casiers à colonne simple avec portes en polycarbonate transparent

Optionnel

- Structure intérieure en deux couleurs: blanc ou noir

Porte

Polycarbonate




Transparent

Structure

Finitions



Noir



Blanc

Équipement inclus



Serrure à clé



Charnières amorties



Numéro en adhésif résiné

Légende pour options sur demande



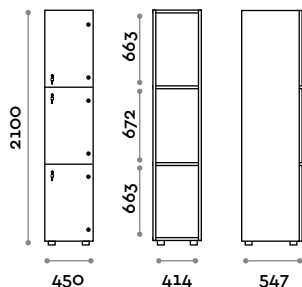
- Numéros
(en remplacement de l'équipement standard)



- Serrures
(en remplacement de l'équipement standard)



- Prise USB



CANB3W45

Casier à colonne simple avec 3 portes en polycarbonate transparent

- Structure en panneaux MFC épaisseur 18 mm
- Bordure en ABS avec colle polyuréthane
- Portes en polycarbonate transparent de 15 mm d'épaisseur
- Pieds réglables
- Charnières certifiées pour 80 000 cycles d'ouverture et de fermeture
- Charnières amorties
- Angle d'ouverture de la porte de 155°
- Numéro pour porte en adhésif résiné avec logo Fit Interiors
- Serrures à clé (avec 2 clés + dragonne à clé de casier numérotée)

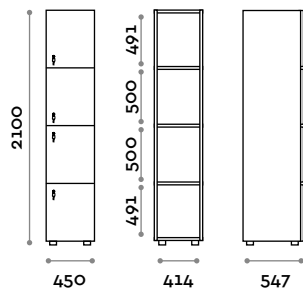
Dimensions

L 450 mm / P 547 mm / H 2100 mm

Hauteur totale avec plinthe 2170 mm

En option sur demande





CANB4W45

Casier à colonne simple avec 4 portes en polycarbonate transparent


- Structure en panneaux MFC épaisseur 18 mm
- Bordure en ABS avec colle polyuréthane
- Portes en polycarbonate transparent de 15 mm d'épaisseur
- Pieds réglables
- Charnières certifiées pour 80 000 cycles d'ouverture et de fermeture
- Charnières amorties
- Angle d'ouverture de la porte de 155°
- Numéro pour porte en adhésif résiné avec logo Fit Interiors
- Serrures à clé (avec 2 clés + dragonne à clé de casier numérotée)

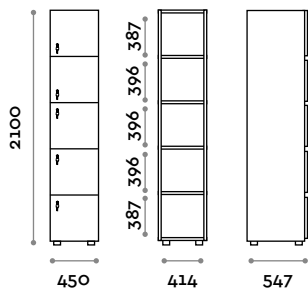
Dimensions

L 450 mm / P 547 mm / H 2100 mm

Hauteur totale avec plinthe 2170 mm

En option sur demande





CANB5W45


Casier à colonne simple avec 5 portes en polycarbonate transparent

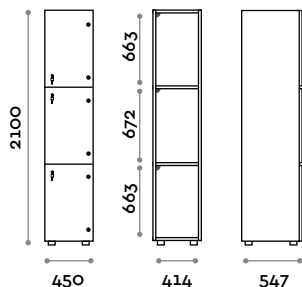
- Structure en panneaux MFC épaisseur 18 mm
- Bordure en ABS avec colle polyuréthane
- Portes en polycarbonate transparent de 15 mm d'épaisseur
- Pieds réglables
- Charnières certifiées pour 80 000 cycles d'ouverture et de fermeture
- Charnières amorties
- Angle d'ouverture de la porte de 155°
- Numéro pour porte en adhésif résiné avec logo Fit Interiors
- Serrures à clé (avec 2 clés + dragonne à clé de casier numérotée)

Dimensions

L 450 mm / P 547 mm / H 2100 mm
Hauteur totale avec plinthe 2170 mm

En option sur demande





CANB3W45-24V

Casier à colonne simple avec 3 portes en polycarbonate transparent - LED à l'intérieur

- Structure en panneaux MFC épaisseur 18 mm
- Bordure en ABS avec colle polyuréthane
- Portes en polycarbonate transparent de 15 mm d'épaisseur
- Pieds réglables
- Charnières certifiées pour 80 000 cycles d'ouverture et de fermeture
- Charnières amorties
- Angle d'ouverture de la porte de 155°
- Numéro pour porte en adhésif résiné avec logo Fit Interiors
- Serrures à clé (avec 2 clés + dragonne à clé de casier numérotée)
- Goulotte LED profil IP20 avec alimentation 24Vdc 50W et 9,6 W/m à 24Vdc


Couleur à choisir parmi:

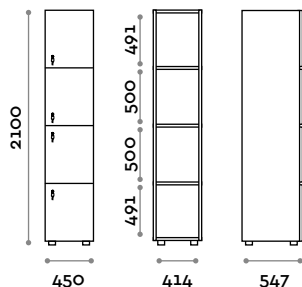
- (C) 6000 K lumière froide / 4,8W par mètre, 24 V
- (N) 4000 K lumière naturelle / 4,8W par mètre, 24 V
- (W) 3000 K lumière chaude / 4,8 W par mètre, 24 V

Dimensions

L 450 mm / P 547 mm / H 2100 mm
Hauteur totale avec plinthe 2170 mm

En option sur demande





CANB4W45-24V

Casier à colonne simple avec 4 portes en polycarbonate transparent - LED à l'intérieur

- Structure en panneaux MFC épaisseur 18 mm
- Bordure en ABS avec colle polyuréthane
- Portes en polycarbonate transparent de 15 mm d'épaisseur
- Pieds réglables
- Charnières certifiées pour 80 000 cycles d'ouverture et de fermeture
- Charnières amorties
- Angle d'ouverture de la porte de 155°
- Numéro pour porte en adhésif résiné avec logo Fit Interiors
- Serrures à clé (avec 2 clés + dragonne à clé de casier numérotée)
- Goulotte LED profil IP20 avec alimentation 24Vdc 50W et 9,6 W/m à 24Vdc


Couleur à choisir parmi:

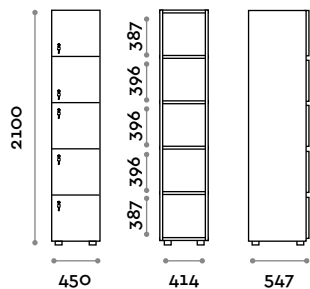
- (C) 6000 K lumière froide / 4.8W par mètre, 24 V
- (N) 4000 K lumière naturelle / 4.8W par mètre, 24 V
- (W) 3000 K lumière chaude / 4,8 W par mètre, 24 V

Dimensions

L 450 mm / P 547 mm / H 2100 mm
Hauteur totale avec plinthe 2170 mm

En option sur demande





CANB5W45-24V

Casier à colonne simple avec 5 portes en polycarbonate transparent - LED à l'intérieur

- Structure en panneaux MFC épaisseur 18 mm
- Bordure en ABS avec colle polyuréthane
- Portes en polycarbonate transparent de 15 mm d'épaisseur
- Pieds réglables
- Charnières certifiées pour 80 000 cycles d'ouverture et de fermeture
- Charnières amorties
- Angle d'ouverture de la porte de 155°
- Numéro pour porte en adhésif résiné avec logo Fit Interiors
- Serrures à clé (avec 2 clés + dragonne à clé de casier numérotée)
- Goulotte LED profil IP20 avec alimentation 24Vdc 50W et 9,6 W/m à 24Vdc


Couleur à choisir parmi:

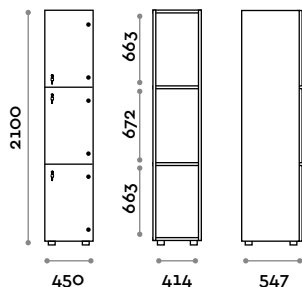
- (C) 6000 K lumière froide / 4,8W par mètre, 24 V
- (N) 4000 K lumière naturelle / 4,8W par mètre, 24 V
- (W) 3000 K lumière chaude / 4,8 W par mètre, 24 V

Dimensions

L 450 mm / P 547 mm / H 2100 mm
Hauteur totale avec plinthe 2170 mm

En option sur demande





CANB3W45FR

Casier à colonne simple avec 3 portes en polycarbonate transparent


- Structure en panneaux MFC épaisseur 18 mm
- Retardateur de flamme et classe d'inflammabilité B-s1, do (EN 13501-1)
- Bordure en ABS avec colle polyuréthane
- Portes en polycarbonate transparent de 15 mm d'épaisseur
- Pieds réglables
- Charnières certifiées pour 80 000 cycles d'ouverture et de fermeture
- Charnières amorties
- Angle d'ouverture de la porte de 155°
- Numéro pour porte en adhésif résiné avec logo Fit Interiors
- Serrures à clé (avec 2 clés + dragonne à clé de casier numérotée)

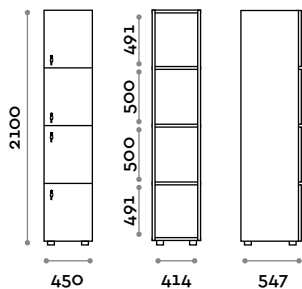
Dimensions

L 450 mm / P 547 mm / H 2100 mm

Hauteur totale avec plinthe 2170 mm

En option sur demande





CANB4W45FR

Casier à colonne simple avec 4 portes en polycarbonate transparent

- Structure en panneaux MFC épaisseur 18 mm
- Retardateur de flamme et classe d'inflammabilité B-s1, d0 (EN 13501-1)
- Bordure en ABS avec colle polyuréthane
- Portes en polycarbonate transparent de 15 mm d'épaisseur
- Pieds réglables
- Charnières certifiées pour 80 000 cycles d'ouverture et de fermeture
- Charnières amorties
- Angle d'ouverture de la porte de 155°
- Numéro pour porte en adhésif résiné avec logo Fit Interiors
- Serrures à clé (avec 2 clés + dragonne à clé de casier numérotée)

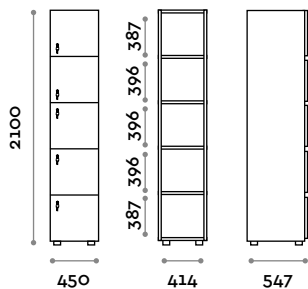
Dimensions

L 450 mm / P 547 mm / H 2100 mm
Hauteur totale avec plinthe 2170 mm

En option sur demande

01





CANB5W45FR

Casier à colonne simple avec 5 portes en polycarbonate transparent

- Structure en panneaux MFC épaisseur 18 mm
- Retardateur de flamme et classe d'inflammabilité B-s1, do (EN 13501-1)
- Bordure en ABS avec colle polyuréthane
- Portes en polycarbonate transparent de 15 mm d'épaisseur
- Pieds réglables
- Charnières certifiées pour 80 000 cycles d'ouverture et de fermeture
- Charnières amorties
- Angle d'ouverture de la porte de 155°
- Numéro pour porte en adhésif résiné avec logo Fit Interiors
- Serrures à clé (avec 2 clés + dragonne à clé de casier numérotée)

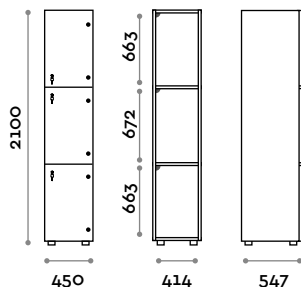
Dimensions

L 450 mm / P 547 mm / H 2100 mm

Hauteur totale avec plinthe 2170 mm

En option sur demande





CANB3W45FR-24V

Casier à colonne simple avec 3 portes en polycarbonate transparent - LED à l'intérieur

- Structure en panneaux MFC épaisseur 18 mm
- Retardateur de flamme et classe d'inflammabilité B-s1, do (EN 13501-1)
- Bordure en ABS avec colle polyuréthane
- Portes en polycarbonate transparent de 15 mm d'épaisseur
- Pieds réglables
- Charnières certifiées pour 80 000 cycles d'ouverture et de fermeture
- Charnières amorties
- Angle d'ouverture de la porte de 155°
- Numéro pour porte en adhésif résiné avec logo Fit Interiors
- Serrures à clé (avec 2 clés + dragonne à clé de casier numérotée)
- Goulotte LED profil IP20 avec alimentation 24Vdc 50W et 9,6 W/m à 24Vdc


Couleur à choisir parmi:

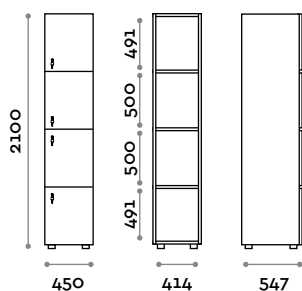
- (C) 6000 K lumière froide / 4,8W par mètre, 24 V
- (N) 4000 K lumière naturelle / 4,8W par mètre, 24 V
- (W) 3000 K lumière chaude / 4,8 W par mètre, 24 V

Dimensions

L 450 mm / P 547 mm / H 2100 mm
Hauteur totale avec plinthe 2170 mm

En option sur demande





CANB4W45FR-24V

Casier à colonne simple avec 4 portes en polycarbonate transparent - LED à l'intérieur

- Structure en panneaux MFC épaisseur 18 mm
- Retardateur de flamme et classe d'inflammabilité B-s1, do (EN 13501-1)
- Bordure en ABS avec colle polyuréthane
- Portes en polycarbonate transparent de 15 mm d'épaisseur
- Pieds réglables
- Charnières certifiées pour 80 000 cycles d'ouverture et de fermeture
- Charnières amorties
- Angle d'ouverture de la porte de 155°
- Numéro pour porte en adhésif résiné avec logo Fit Interiors
- Serrures à clé (avec 2 clés + dragonne à clé de casier numérotée)
- Goulotte LED profil IP20 avec alimentation 24Vdc 50W et 9,6 W/m à 24Vdc


Couleur à choisir parmi:

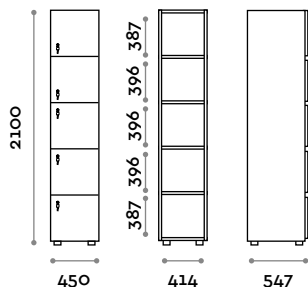
- (C) 6000 K lumière froide / 4,8W par mètre, 24 V
- (N) 4000 K lumière naturelle / 4,8W par mètre, 24 V
- (W) 3000 K lumière chaude / 4,8 W par mètre, 24 V

Dimensions

L 450 mm / P 547 mm / H 2100 mm
Hauteur totale avec plinthe 2170 mm

En option sur demande





CANB5W45FR-24V

Casier à colonne simple avec 5 portes en polycarbonate transparent - LED à l'intérieur

- Structure en panneaux MFC épaisseur 18 mm
- Retardateur de flamme et classe d'inflammabilité B-s1, do (EN 13501-1)
- Bordure en ABS avec colle polyuréthane
- Portes en polycarbonate transparent de 15 mm d'épaisseur
- Pieds réglables
- Charnières certifiées pour 80 000 cycles d'ouverture et de fermeture
- Charnières amorties
- Angle d'ouverture de la porte de 155°
- Numéro pour porte en adhésif résiné avec logo Fit Interiors
- Serrures à clé (avec 2 clés + dragonne à clé de casier numérotée)
- Goulotte LED profil IP20 avec alimentation 24Vdc 50W et 9,6 W/m à 24Vdc

Couleur à choisir parmi:


- (C) 6000 K lumière froide / 4,8W par mètre, 24 V
- (N) 4000 K lumière naturelle / 4,8W par mètre, 24 V
- (W) 3000 K lumière chaude / 4,8 W par mètre, 24 V

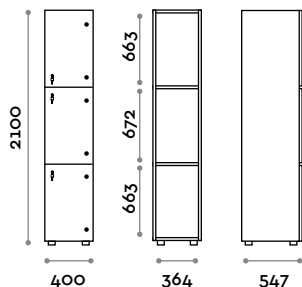
Dimensions

L 450 mm / P 547 mm / H 2100 mm

Hauteur totale avec plinthe 2170 mm

En option sur demande





CANB3W40

Casier à colonne simple avec 3 portes en polycarbonate transparent

- Structure en panneaux MFC épaisseur 18 mm
- Bordure en ABS avec colle polyuréthane
- Portes en polycarbonate transparent de 15 mm d'épaisseur
- Pieds réglables
- Charnières certifiées pour 80 000 cycles d'ouverture et de fermeture
- Charnières amorties
- Angle d'ouverture de la porte de 155°
- Numéro pour porte en adhésif résiné avec logo Fit Interiors
- Serrures à clé (avec 2 clés + dragonne à clé de casier numérotée)

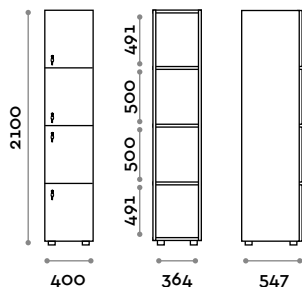
Dimensions

L 400 mm / P 547 mm / H 2100 mm

Hauteur totale avec plinthe 2170 mm

En option sur demande





CANB4W40

Casier à colonne simple avec 4 portes en polycarbonate transparent


- Structure en panneaux MFC épaisseur 18 mm
- Bordure en ABS avec colle polyuréthane
- Portes en polycarbonate transparent de 15 mm d'épaisseur
- Pieds réglables
- Charnières certifiées pour 80 000 cycles d'ouverture et de fermeture
- Charnières amorties
- Angle d'ouverture de la porte de 155°
- Numéro pour porte en adhésif résiné avec logo Fit Interiors
- Serrures à clé (avec 2 clés + dragonne à clé de casier numérotée)

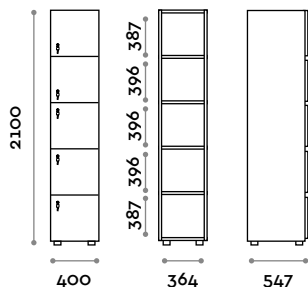
Dimensions

L 400 mm / P 547 mm / H 2100 mm

Hauteur totale avec plinthe 2170 mm

En option sur demande





CANB5W40

Casier à colonne simple avec 5 portes en polycarbonate transparent

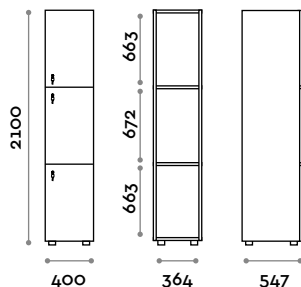
- Structure en panneaux MFC épaisseur 18 mm
- Bordure en ABS avec colle polyuréthane
- Portes en polycarbonate transparent de 15 mm d'épaisseur
- Pieds réglables
- Charnières certifiées pour 80 000 cycles d'ouverture et de fermeture
- Charnières amorties
- Angle d'ouverture de la porte de 155°
- Numéro pour porte en adhésif résiné avec logo Fit Interiors
- Serrures à clé (avec 2 clés + dragonne à clé de casier numérotée)

Dimensions

L 450 mm / P 547 mm / H 2100 mm
Hauteur totale avec plinthe 2170 mm

En option sur demande





CANB3W40-24V

Casier à colonne simple avec 3 portes en polycarbonate transparent - LED à l'intérieur

- Structure en panneaux MFC épaisseur 18 mm
- Bordure en ABS avec colle polyuréthane
- Portes en polycarbonate transparent de 15 mm d'épaisseur
- Pieds réglables
- Charnières certifiées pour 80 000 cycles d'ouverture et de fermeture
- Charnières amorties
- Angle d'ouverture de la porte de 155°
- Numéro pour porte en adhésif résiné avec logo Fit Interiors
- Serrures à clé (avec 2 clés + dragonne à clé de casier numérotée)
- Goulotte LED profil IP20 avec alimentation 24Vdc 50W et 9,6 W/m à 24Vdc


Couleur à choisir parmi:

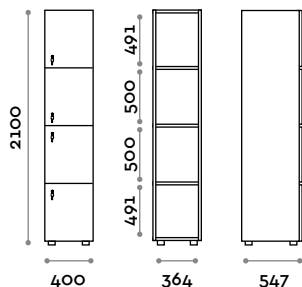
- (C) 6000 K lumière froide / 4,8W par mètre, 24 V
- (N) 4000 K lumière naturelle / 4,8W par mètre, 24 V
- (W) 3000 K lumière chaude / 4,8 W par mètre, 24 V

Dimensions

L 400 mm / P 547 mm / H 2100 mm
Hauteur totale avec plinthe 2170 mm

En option sur demande





CANB4W40-24V

Casier à colonne simple avec 4 portes en polycarbonate transparent - LED à l'intérieur

- Structure en panneaux MFC épaisseur 18 mm
- Bordure en ABS avec colle polyuréthane
- Portes en polycarbonate transparent de 15 mm d'épaisseur
- Pieds réglables
- Charnières certifiées pour 80 000 cycles d'ouverture et de fermeture
- Charnières amorties
- Angle d'ouverture de la porte de 155°
- Numéro pour porte en adhésif résiné avec logo Fit Interiors
- Serrures à clé (avec 2 clés + dragonne à clé de casier numérotée)
- Goulotte LED profil IP20 avec alimentation 24Vdc 50W et 9,6 W/m à 24Vdc


Couleur à choisir parmi:

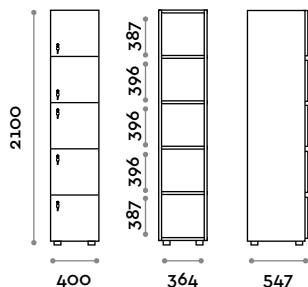
- (C) 6000 K lumière froide / 4.8W par mètre, 24 V
- (N) 4000 K lumière naturelle / 4.8W par mètre, 24 V
- (W) 3000 K lumière chaude / 4,8 W par mètre, 24 V

Dimensions

L 400 mm / P 547 mm / H 2100 mm
Hauteur totale avec plinthe 2170 mm

En option sur demande





CANB5W40-24V

Casier à colonne simple avec 5 portes en polycarbonate transparent - LED à l'intérieur

- Structure en panneaux MFC épaisseur 18 mm
- Bordure en ABS avec colle polyuréthane
- Portes en polycarbonate transparent de 15 mm d'épaisseur
- Pieds réglables
- Charnières certifiées pour 80 000 cycles d'ouverture et de fermeture
- Charnières amorties
- Angle d'ouverture de la porte de 155°
- Numéro pour porte en adhésif résiné avec logo Fit Interiors
- Serrures à clé (avec 2 clés + dragonne à clé de casier numérotée)
- Goulotte LED profil IP20 avec alimentation 24Vdc 50W et 9,6 W/m à 24Vdc


Couleur à choisir parmi:

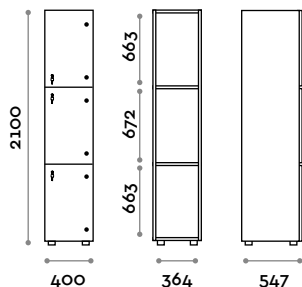
- (C) 6000 K lumière froide / 4,8W par mètre, 24 V
- (N) 4000 K lumière naturelle / 4,8W par mètre, 24 V
- (W) 3000 K lumière chaude / 4,8 W par mètre, 24 V

Dimensions

L 400 mm / P 547 mm / H 2100 mm
Hauteur totale avec plinthe 2170 mm

En option sur demande





CANB3W40FR

Casier à colonne simple avec 3 portes en polycarbonate transparent


- Structure en panneaux MFC épaisseur 18 mm
- Retardateur de flamme et classe d'inflammabilité B-s1, do (EN 13501-1)
- Bordure en ABS avec colle polyuréthane
- Portes en polycarbonate transparent de 15 mm d'épaisseur
- Pieds réglables
- Charnières certifiées pour 80 000 cycles d'ouverture et de fermeture
- Charnières amorties
- Angle d'ouverture de la porte de 155°
- Numéro pour porte en adhésif résiné avec logo Fit Interiors
- Serrures à clé (avec 2 clés + dragonne à clé de casier numérotée)

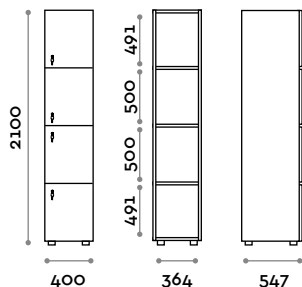
Dimensions

L 400 mm / P 547 mm / H 2100 mm

Hauteur totale avec plinthe 2170 mm

En option sur demande





CANB4W40FR


Casier à colonne simple avec 4 portes en polycarbonate transparent

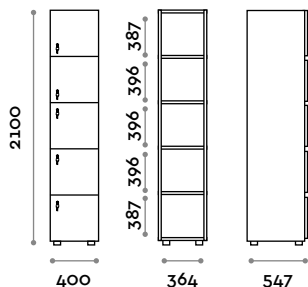
- Structure en panneaux MFC épaisseur 18 mm
- Retardateur de flamme et classe d'inflammabilité B-s1, d0 (EN 13501-1)
- Bordure en ABS avec colle polyuréthane
- Portes en polycarbonate transparent de 15 mm d'épaisseur
- Pieds réglables
- Charnières certifiées pour 80 000 cycles d'ouverture et de fermeture
- Charnières amorties
- Angle d'ouverture de la porte de 155°
- Numéro pour porte en adhésif résiné avec logo Fit Interiors
- Serrures à clé (avec 2 clés + dragonne à clé de casier numérotée)

Dimensions

L 400 mm / P 547 mm / H 2100 mm
Hauteur totale avec plinthe 2170 mm

En option sur demande





CANB5W40FR


Casier à colonne simple avec 5 portes en polycarbonate transparent

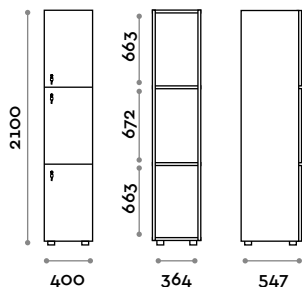
- Structure en panneaux MFC épaisseur 18 mm
- Retardateur de flamme et classe d'inflammabilité B-s1, do (EN 13501-1)
- Bordure en ABS avec colle polyuréthane
- Portes en polycarbonate transparent de 15 mm d'épaisseur
- Pieds réglables
- Charnières certifiées pour 80 000 cycles d'ouverture et de fermeture
- Charnières amorties
- Angle d'ouverture de la porte de 155°
- Numéro pour porte en adhésif résiné avec logo Fit Interiors
- Serrures à clé (avec 2 clés + dragonne à clé de casier numérotée)

Dimensions

L 400 mm / P 547 mm / H 2100 mm
Hauteur totale avec plinthe 2170 mm

En option sur demande





CANB3W40FR-24V

Casier à colonne simple avec 3 portes en polycarbonate transparent - LED à l'intérieur

- Structure en panneaux MFC épaisseur 18 mm
- Retardateur de flamme et classe d'inflammabilité B-s1, do (EN 13501-1)
- Bordure en ABS avec colle polyuréthane
- Portes en polycarbonate transparent de 15 mm d'épaisseur
- Pieds réglables
- Charnières certifiées pour 80 000 cycles d'ouverture et de fermeture
- Charnières amorties
- Angle d'ouverture de la porte de 155°
- Numéro pour porte en adhésif résiné avec logo Fit Interiors
- Serrures à clé (avec 2 clés + dragonne à clé de casier numérotée)
- Goulotte LED profil IP20 avec alimentation 24Vdc 50W et 9,6 W/m à 24Vdc


Couleur à choisir parmi:

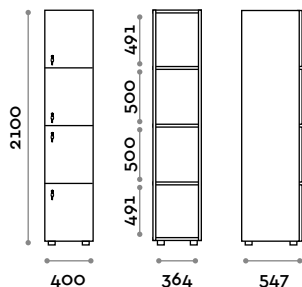
- (C) 6000 K lumière froide / 4,8W par mètre, 24 V
- (N) 4000 K lumière naturelle / 4,8W par mètre, 24 V
- (W) 3000 K lumière chaude / 4,8 W par mètre, 24 V

Dimensions

L 400 mm / P 547 mm / H 2100 mm
Hauteur totale avec plinthe 2170 mm

En option sur demande





CANB4W40FR-24V

Casier à colonne simple avec 4 portes en polycarbonate transparent - LED à l'intérieur

- Structure en panneaux MFC épaisseur 18 mm
- Retardateur de flamme et classe d'inflammabilité B-s1, do (EN 13501-1)
- Bordure en ABS avec colle polyuréthane
- Portes en polycarbonate transparent de 15 mm d'épaisseur
- Pieds réglables
- Charnières certifiées pour 80 000 cycles d'ouverture et de fermeture
- Charnières amorties
- Angle d'ouverture de la porte de 155°
- Numéro pour porte en adhésif résiné avec logo Fit Interiors
- Serrures à clé (avec 2 clés + dragonne à clé de casier numérotée)
- Goulotte LED profil IP20 avec alimentation 24Vdc 50W et 9,6 W/m à 24Vdc


Couleur à choisir parmi:

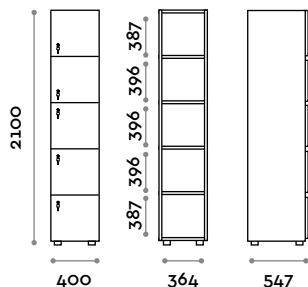
- (C) 6000 K lumière froide / 4,8W par mètre, 24 V
- (N) 4000 K lumière naturelle / 4,8W par mètre, 24 V
- (W) 3000 K lumière chaude / 4,8 W par mètre, 24 V

Dimensions

L 400 mm / P 547 mm / H 2100 mm
Hauteur totale avec plinthe 2170 mm

En option sur demande





CANB5W40FR-24V

Casier à colonne simple avec 5 portes en polycarbonate transparent - LED à l'intérieur

- Structure en panneaux MFC épaisseur 18 mm
- Retardateur de flamme et classe d'inflammabilité B-s1, do (EN 13501-1)
- Bordure en ABS avec colle polyuréthane
- Portes en polycarbonate transparent de 15 mm d'épaisseur
- Pieds réglables
- Charnières certifiées pour 80 000 cycles d'ouverture et de fermeture
- Charnières amorties
- Angle d'ouverture de la porte de 155°
- Numéro pour porte en adhésif résiné avec logo Fit Interiors
- Serrures à clé (avec 2 clés + dragonne à clé de casier numérotée)
- Goulotte LED profil IP20 avec alimentation 24Vdc 50W et 9,6 W/m à 24Vdc


Couleur à choisir parmi:

- (C) 6000 K lumière froide / 4,8W par mètre, 24 V
- (N) 4000 K lumière naturelle / 4,8W par mètre, 24 V
- (W) 3000 K lumière chaude / 4,8 W par mètre, 24 V

Dimensions

L 400 mm / P 547 mm / H 2100 mm
Hauteur totale avec plinthe 2170 mm

En option sur demande



Numéros



ACCRES1

Numéro en adhésif résiné, jaune et noir

- Avec logo Fit Interiors noir
- En remplacement de l'équipement standard

Dimensions

L 90 mm / H 90 mm



ACCRES2

Numéro en adhésif résiné, noir et blanc

- Avec logo Fit Interiors rouge
- En remplacement de l'équipement standard

Dimensions

L 90 mm / H 90 mm



ACCRES3

Numéro en adhésif résiné, rouge et blanc

- Avec logo Fit Interiors noir
- En remplacement de l'équipement standard

Dimensions

L 90 mm / H 90 mm

Accessoires



ACCUSB

Prise USB

- 5V complet avec alimentation 100–240 V; 50–60 Hz – IP20

Serrures

Serrures mécaniques



ACCDKDI

Serrure à combinaison mécanique DIAL

- En remplacement de l'équipement standard



ACCCOMBI

Serrure à combinaison mécanique avec poignée

- Combi Lock
- En remplacement de l'équipement standard



ACCKEYLESS

Serrure à combinaison mécanique P1

- Satin nickel
- En remplacement de l'équipement standard



ACCKEYLESS1

Serrure à combinaison mécanique P1

- Satin gold
- En remplacement de l'équipement standard



ACCKEYLESS2

Serrure à combinaison mécanique P1

- Matte black
- En remplacement de l'équipement standard



ACCKEYLESS3

Serrure à combinaison mécanique P1

- Matte white
- En remplacement de l'équipement standard

Serrures numériques à batterie



ACCAXSTD

Axis standard avec poignée

- Serrure numérique Digilock
- En remplacement de l'équipement standard



ACCAXVER

Axis vertical avec poignée

- Serrure numérique Digilock
- En remplacement de l'équipement standard



ACCDLKN

Next Cue avec clavier

- Serrure numérique Digilock
- En remplacement de l'équipement standard



ACCDKSO

Solaz avec poignée

- Serrure numérique/mécanique Digilock
- En remplacement de l'équipement standard

Serrures de proximité



ACCDLKNRFID

Next Cue

- Serrure de proximité Digilock
- En remplacement de l'équipement standard



ACCAXSTDRFID

Axis standard avec poignée

- Serrure de proximité Digilock
- En remplacement de l'équipement standard



ACCAXVERRFID

Axis vertical avec poignée

- Serrure de proximité Digilock
- En remplacement de l'équipement standard



ACCOJPRO

OTS Basic

- Serrure de proximité Ojmar
- Avec batterie incluse
- En remplacement de l'équipement standard

Suppléments



ACCTAM

Panneau latéral simple

- Panneaux MFC de 18 mm d'épaisseur
- Bordure en ABS avec colle polyuréthane

Dimensions

L 550 mm / H 2066 mm



ACCTAMD

Panneau latéral double

- Panneaux MFC de 18 mm d'épaisseur
- Bordure en ABS avec colle polyuréthane

Dimensions

L 1100 mm / H 2066 mm



ACCTAML-24V

Panneau latéral simple avec canal LED

- Panneaux MFC de 18 mm d'épaisseur
- Bordure en ABS avec colle polyuréthane
- LED IP20, couleur à choisir parmi:
(C) 6000 K lumière froide / 4.8W par mètre, 24V
(N) 4000 K lumière naturelle / 4.8W par mètre, 24V
(W) 3000 K lumière chaude / 4.8W par mètre, 24V

Dimensions

L 610 mm / H 2092 mm



ACCTAMD-24V

Panneau latéral double avec canal LED

- Panneaux MFC de 18 mm d'épaisseur
- Bordure en ABS avec colle polyuréthane
- LED IP20, couleur à choisir parmi:
(C) 6000 K lumière froide / 4.8W par mètre, 24V
(N) 4000 K lumière naturelle / 4.8W par mètre, 24V
(W) 3000 K lumière chaude / 4.8W par mètre, 24V

Dimensions

L 1220 mm / H 2092 mm



ACCTAMXL

Panneau latéral simple pour casiers avec Top

- Panneaux MFC de 18 mm d'épaisseur
- Bordure en ABS avec colle polyuréthane

Dimensions

L 610 mm / H 2092 mm



ACCTAMDXL

Panneau latéral double pour casiers avec Top

- Panneaux MFC de 18 mm d'épaisseur
- Bordure en ABS avec colle polyuréthane

Dimensions

L 1220 mm / H 2092 mm



ACCTAMSP

Panneau latéral simple avec miroir

- Panneaux MFC de 18 mm d'épaisseur
- Bordure en ABS avec colle polyuréthane
- Miroir 450×1972 mm

Dimensions

L 550 mm / H 2072 mm



ACCTAMSD

Panneau latéral double avec miroir

- Panneaux MFC de 18 mm d'épaisseur
- Bordure en ABS avec colle polyuréthane
- Miroir 1000×1972 mm

Dimensions

L 1100 mm / H 2072 mm



SPACE1

Panneau latéral de borne simple en stratifié, arrondi au-dessus et au-dessous

Dimensions

L 550 mm / P 118 mm / H 2070 mm



SPACE2

Panneau arrondi pour coin intérieur en stratifié

Dimensions

L 118 (+112) mm / P 118 (+112) mm / H 2070 mm



SPACE3

Panneau arrondi pour coin extérieur en stratifié

Dimensions

L 550 mm / P 118 mm / H 2070 mm



ACCTOS

Top pour casier simple

- Panneaux MFC de 18 mm d'épaisseur
- Bordure en ABS avec colle polyuréthane

Projection 60 mm

**ACCTOP****Top pour casier double**

- Panneaux MFC de 18 mm d'épaisseur
 - Bordure en ABS avec colle polyuréthane
- Projection 60 mm

**ACCTSL-24V****Top pour casier simple avec canal LED**

- Panneaux MFC de 18 mm d'épaisseur
 - Bordure en ABS avec colle polyuréthane
 - LED IP20, couleur à choisir parmi:
(C) 6000 K lumière froide / 4.8W par mètre, 24V
(N) 4000 K lumière naturelle / 4.8W par mètre, 24V
(W) 3000 K lumière chaude / 4.8W par mètre, 24V
- Projection 60 mm

**ACCTPL-24V****Top pour casier double avec canal LED**

- Panneaux MFC de 18 mm d'épaisseur
 - Bordure en ABS avec colle polyuréthane
 - LED IP20, couleur à choisir parmi:
(C) 6000 K lumière froide / 4.8W par mètre, 24V
(N) 4000 K lumière naturelle / 4.8W par mètre, 24V
(W) 3000 K lumière chaude / 4.8W par mètre, 24V
- Projection 60 mm

**ACCVEL20****Voile supérieur pour casier, jusqu'à 200 mm de hauteur**

- Panneau MFC de 18 mm d'épaisseur
- Bordure en ABS avec colle polyuréthane

**ACCVEL50****Voile supérieur pour casier, de 200 à 500 mm de hauteur**

- Panneau MFC de 18 mm d'épaisseur
- Bordure en ABS avec colle polyuréthane

**ADELED-24V****LED adhésive à mettre sous le casier**

- LED IP20, couleur à choisir parmi:
(C) 6000 K lumière froide / 4.8W par mètre, 24V
(N) 4000 K lumière naturelle / 4.8W par mètre, 24V
(W) 3000 K lumière chaude / 4.8W par mètre, 24V

**ACCZARSG**

Plinthe en ABS pour casier simple, finition aluminium satiné

- Pieds réglables de 100 mm de hauteur
- Complet avec accessoires de montage

**ACCZARDG**

Plinthe en ABS pour casier double, finition aluminium satiné

- Pieds réglables de 100 mm de hauteur
- Complet avec accessoires de montage

**ACCZARSB**

Plinthe en ABS pour casier simple, finition blanche

- Pieds réglables de 100 mm de hauteur
- Complet avec accessoires de montage

**ACCZARDB**

Plinthe en ABS pour casier double, finition blanche

- Pieds réglables de 100 mm de hauteur
- Complet avec accessoires de montage

**ACCZARSN**

Plinthe en ABS pour casier simple, finition noire

- Pieds réglables de 100 mm de hauteur
- Complet avec accessoires de montage

**ACCZARDN**

Plinthe en ABS pour casier double, finition noire

- Pieds réglables de 100 mm de hauteur
- Complet avec accessoires de montage

follow us



**fit
interiors**

**furniture for gyms,
health and golf clubs,
spa&wellness, hotel,
medical and corporate**

visit www.fitinteriors.com