

DESIGN FIRST.

iridic road

fit interiors

fit interiors — designed and produced in italy

Nordic

Alberto Manzoni

Comptoir modulaire avec lattes en frêne massif



Structure

Finitions



Lattes

Frêne massif



Naturel



Wengé

Plan de travail

Finitions




Anthracite



Cachemire



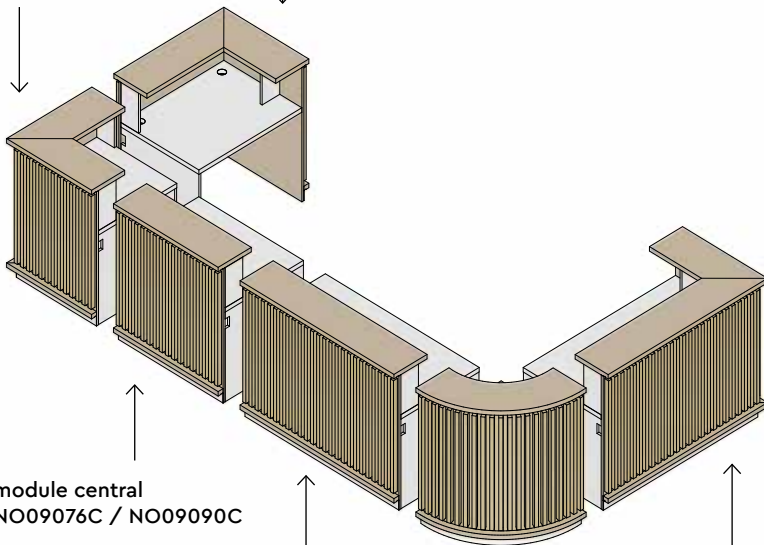
Noir mat



Blanc mat

module d'angle carré
NOAS76 / NOAS90

module d'extrémité gauche
NO09076S / NO09090S




module central
NO09076C / NO09090C

module central
NO14076C / NO14090C


module d'angle courbe
NOAC76 / NOAC90

module d'extrémité droit
NO14076D / NO14090D


Quelques combinaisons possibles



A



B



C

**NO14076S****Module d'extrémité gauche avec plan de travail et dessus**

- Hauteur du plan de travail 778 mm
- Structure en MFC
- Dessus, plan et bande inférieure de 36 mm d'épaisseur
- Lattes en frêne massif
- Led à lumière naturelle 4000 k
- Plan de travail avec 2 goulottes en métal

Dimensions

L 1445 mm / P 773 mm / H 1127 mm

**NO14090S****Module d'extrémité gauche avec plan de travail et dessus**

- Hauteur du plan de travail 918 mm
- Structure en MFC
- Dessus, plan et bande inférieure de 36 mm d'épaisseur
- Lattes en frêne massif
- Led à lumière naturelle 4000 k
- Plan de travail avec 2 goulottes en métal

Dimensions

L 1445 mm / P 773 mm / H 1127 mm

**NO14076D****Module d'extrémité droit avec plan de travail et dessus**

- Hauteur du plan de travail 778 mm
- Structure en MFC
- Dessus, plan et bande inférieure de 36 mm d'épaisseur
- Lattes en frêne massif
- Led à lumière naturelle 4000 k
- Plan de travail avec 2 goulottes en métal

Dimensions

L 1445 mm / P 773 mm / H 1127 mm

**NO14090D****Module d'extrémité droit avec plan de travail et dessus**

- Hauteur du plan de travail 918 mm
- Structure en MFC
- Dessus, plan et bande inférieure de 36 mm d'épaisseur
- Lattes en frêne massif
- Led à lumière naturelle 4000 k
- Plan de travail avec 2 goulottes en métal

Dimensions

L 1445 mm / P 773 mm / H 1127 mm

**NO14076C****Module central avec plan de travail et dessus**

- Hauteur du plan de travail 778 mm
- Structure en MFC
- Dessus, plan et bande inférieure de 36 mm d'épaisseur
- Lattes en frêne massif
- Led à lumière naturelle 4000 k
- Plan de travail avec 2 goulottes en métal

Dimensions

L 1400 mm / P 773 mm / H 1127 mm

**NO14090C****Module central avec plan de travail et dessus**

- Hauteur du plan de travail 918 mm
- Structure en MFC
- Dessus, plan et bande inférieure de 36 mm d'épaisseur
- Lattes en frêne massif
- Led à lumière naturelle 4000 k
- Plan de travail avec 2 goulottes en métal

Dimensions

L 1400 mm / P 773 mm / H 1127 mm

**NO09076C****Module central avec plan de travail et dessus**

- Hauteur du plan de travail 778 mm
- Structure en MFC
- Dessus, plan et bande inférieure de 36 mm d'épaisseur
- Lattes en frêne massif
- Led à lumière naturelle 4000 k
- Plan de travail avec 2 goulottes en métal

Dimensions

L 952 mm / P 773 mm / H 1127 mm

**NO09090C****Module central avec plan de travail et dessus**

- Hauteur du plan de travail 918 mm
- Structure en MFC
- Dessus, plan et bande inférieure de 36 mm d'épaisseur
- Lattes en frêne massif
- Led à lumière naturelle 4000 k
- Plan de travail avec 2 goulottes en métal

Dimensions

L 952 mm / P 773 mm / H 1127 mm

**NO09076S****Module d'extrémité gauche avec plan de travail et dessus**

- Hauteur du plan de travail 778 mm
- Structure en MFC
- Dessus, plan et bande inférieure de 36 mm d'épaisseur
- Lattes en frêne massif
- Led à lumière naturelle 4000 k
- Plan de travail avec 2 goulottes en métal

Dimensions

L 997 mm / P 773 mm / H 1127 mm

**NO09090S****Module d'extrémité gauche avec plan de travail et dessus**

- Hauteur du plan de travail 918 mm
- Structure en MFC
- Dessus, plan et bande inférieure de 36 mm d'épaisseur
- Lattes en frêne massif
- Led à lumière naturelle 4000 k
- Plan de travail avec 2 goulottes en métal

Dimensions

L 997 mm / P 773 mm / H 1127 mm

**NO09076D****Module d'extrémité droit avec plan de travail et dessus**

- Hauteur du plan de travail 778 mm
- Structure en MFC
- Dessus, plan et bande inférieure de 36 mm d'épaisseur
- Lattes en frêne massif
- Led à lumière naturelle 4000 k
- Plan de travail avec 2 goulottes en métal

Dimensions

L 997 mm / P 773 mm / H 1127 mm

**NO09090D****Module d'extrémité droit avec plan de travail et dessus**

- Hauteur du plan de travail 918 mm
- Structure en MFC
- Dessus, plan et bande inférieure de 36 mm d'épaisseur
- Lattes en frêne massif
- Led à lumière naturelle 4000 k
- Plan de travail avec 2 goulottes en métal

Dimensions

L 997 mm / P 773 mm / H 1127 mm

**NOAS76****Module d'angle carré avec plan de travail et dessus**

- Hauteur du plan de travail 778 mm
- Structure en MFC
- Dessus, plan et bande inférieure de 36 mm d'épaisseur
- Lattes en frêne massif
- Led à lumière naturelle 4000 k
- Plan de travail avec 2 goulottes en métal

Dimensions

L 773 mm / P 773 mm / H 1127 mm

**NOAS90****Module d'angle carré avec plan de travail et dessus**

- Hauteur du plan de travail 918 mm
- Structure en MFC
- Dessus, plan et bande inférieure de 36 mm d'épaisseur
- Lattes en frêne massif
- Led à lumière naturelle 4000 k
- Plan de travail avec 2 goulottes en métal

Dimensions

L 773 mm / P 773 mm / H 1127 mm

**NOAC76****Module d'angle courbe avec plan de travail et dessus**

- Hauteur du plan de travail 778 mm
- Structure en MFC
- Dessus, plan et bande inférieure de 36 mm d'épaisseur
- Lattes en frêne massif
- Led à lumière naturelle 4000 k
- Plan de travail avec 2 goulottes en métal

Dimensions

L 773 mm / P 773 mm / H 1127 mm

**NOAC90****Module d'angle courbe avec plan de travail et dessus**

- Hauteur du plan de travail 918 mm
- Structure en MFC
- Dessus, plan et bande inférieure de 36 mm d'épaisseur
- Lattes en frêne massif
- Led à lumière naturelle 4000 k
- Plan de travail avec 2 goulottes en métal

Dimensions

L 773 mm / P 773 mm / H 1127 mm

follow us



**fit
interiors**

**furniture for gyms,
health and golf clubs,
spa&wellness, hotel,
medical and corporate**

visit www.fitinteriors.com